



Apparence réaliste grâce à une **géométrie nette des rails** – le débutant s’y retrouve facilement et peut aisément mettre en place des installations de trains miniatures plus importantes.



ATTENTION
Les aiguillages ne se vendent plus en version électrique, prendre la référence d'un aiguillage manuel et ajouter un moteur

En achetant un kit de démarrage et les kits de rails correspondants ou des rails séparés, vous obtiendrez petit à petit une super installation, que ce soit au format HO avec les rails professionnels PROFI ou au format N avec les rails N «piccolo».

Les rails PROFI en largeur HO montrent notamment que filigranes et robustesse ne sont pas incompatibles : ils sont **résistants à l'écrasement** et peuvent ainsi facilement être installés sur le sol d'une chambre d'enfant.



6109

Voie souple à traverses en béton et structure souple

Voie en plastique de haute qualité équipée de rails à profil plein en maillechort. Hauteur du profil : 2,5 mm.


L'éclisse 6436 permet une transition sans problème avec la voie PROFI HO. Longueur : 800 mm.

Lanterne d'aiguillage très réaliste

Lanternes éclairées pour aiguillages de voie PROFI HO

Pour plus de réalisme sur votre réseau, vous pouvez à présent installer les lanternes d'aiguillages à brancher ultérieurement réf. 6438 de FLEISCHMANN.

Adaptées à tous les aiguillages marqués «W» du système de voies PROFI (par ex. 6170 W - 6177 W).



6438

